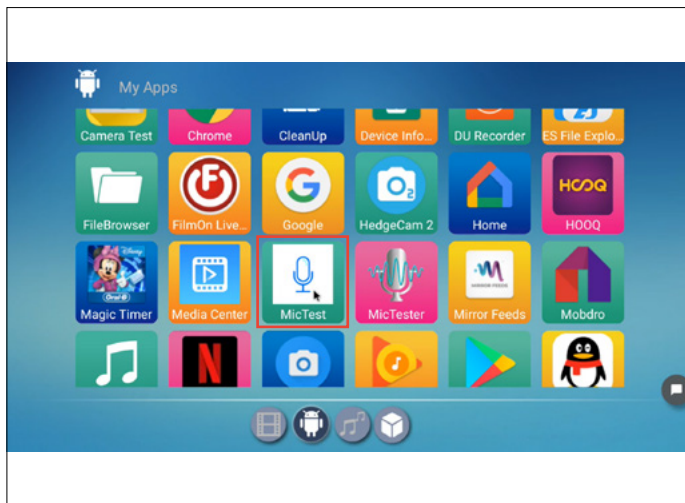
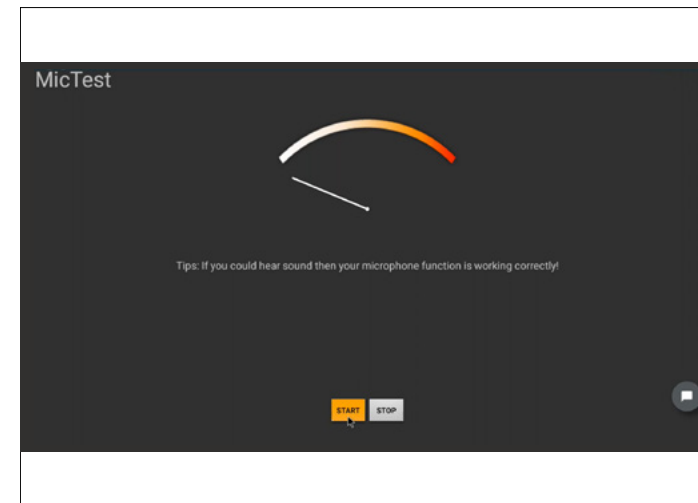




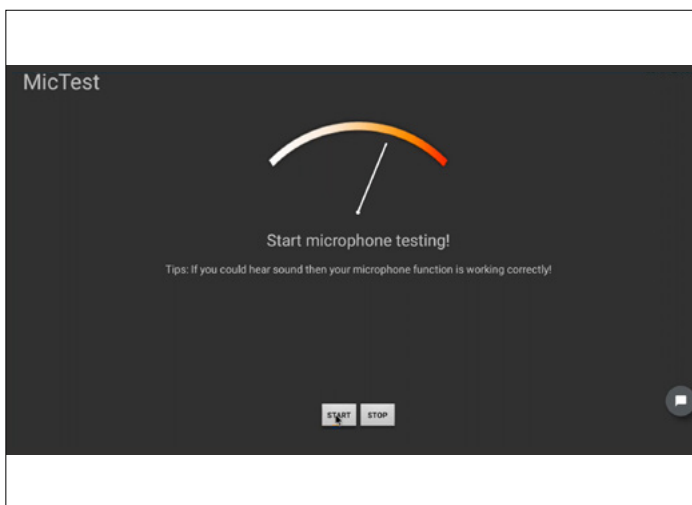
1 前往Play商店下载并安装“麦克风测试”：



2 安装“Mic Test”后，转到主屏幕以查找并单击已安装的应用程序中的“Mic Test”应用程序。



3 打开应用程序后，屏幕上将显示此内容。如果您的麦克风已准备好进行测试，请单击“开始”并开始讲话。



4 如果线路从白色指向橙色或红色，并且您可以听到自己的声音，则说明麦克风工作正常。