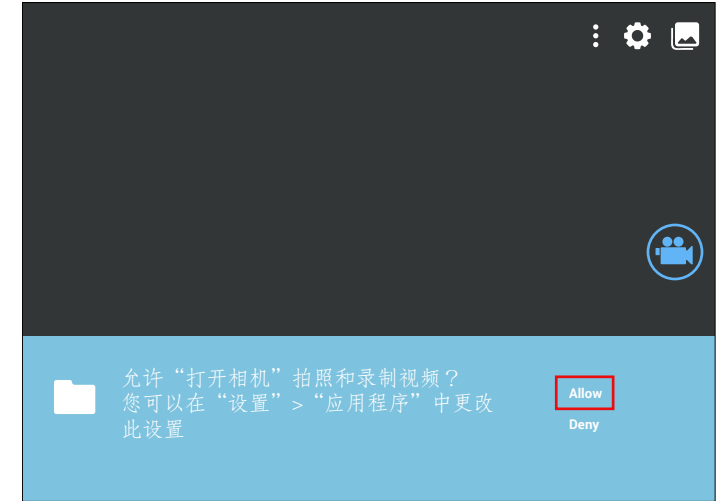




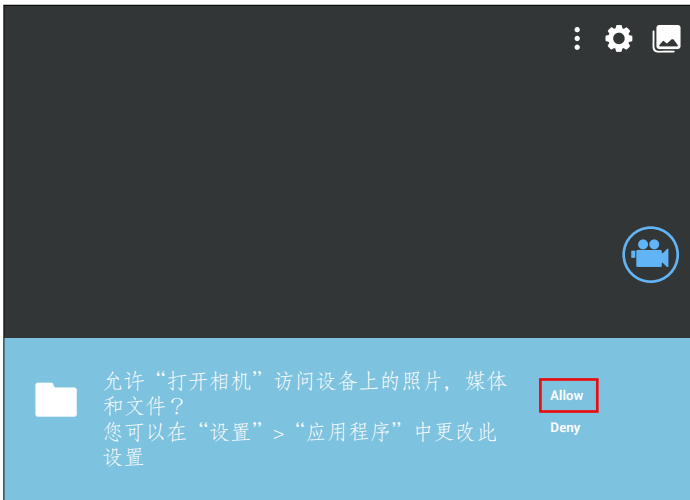
**1** 前往Play商店下载并安装Open Camera：<https://play.google.com/store/apps/details?id=net.sourceforge.opencamera&hl=en>



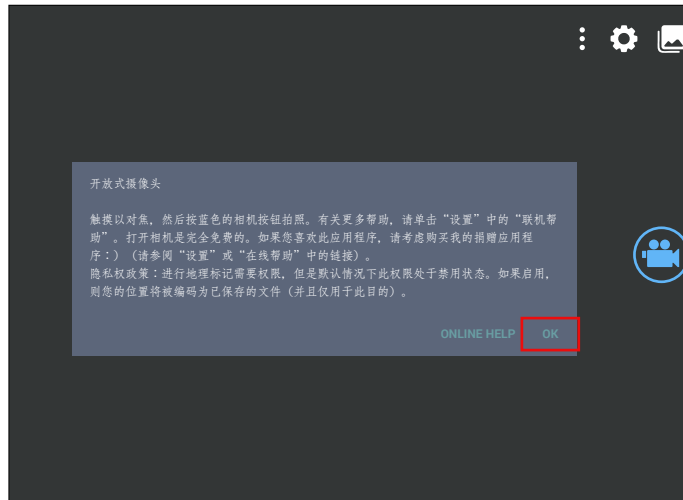
**2** 安装“Open Camera”后，转到主屏幕以查找并单击已安装的应用程序中的“Open Camera”应用程序。



**3** 单击该应用程序后，将弹出一个窗口，显示“是否允许打开相机拍照和录制视频？”。单击“允许”。



**4** 单击“允许”后，另一个弹出窗口将显示“允许打开相机以访问设备上的照片，媒体和文件？”，然后单击“允许”。



**5** 弹出窗口将显示相机的功能和权限。单击“确定”。



**6** 完毕！现在，您的Open Camera应用程序已准备好进行记录和捕获。