


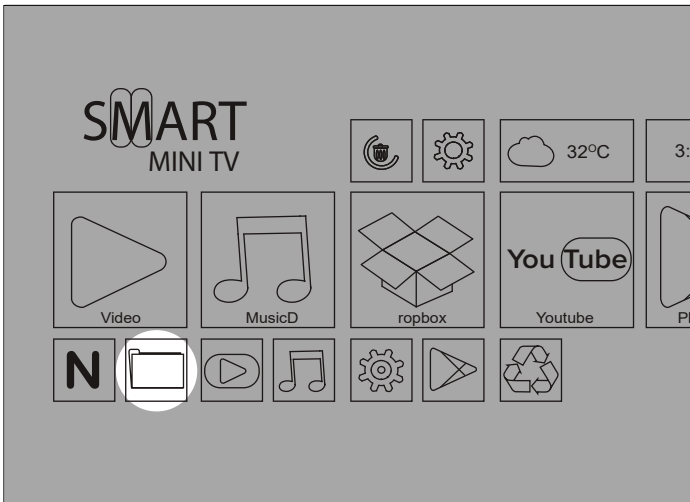
**1** 打开12.1”电视  
用智能遥控器按下电源按钮打开12.1”显示屏




**2** 转到MyQaio网站  
打开浏览器并转到<https://www.myqaio.com/zh/faq>  
然后单击“下载”类别。



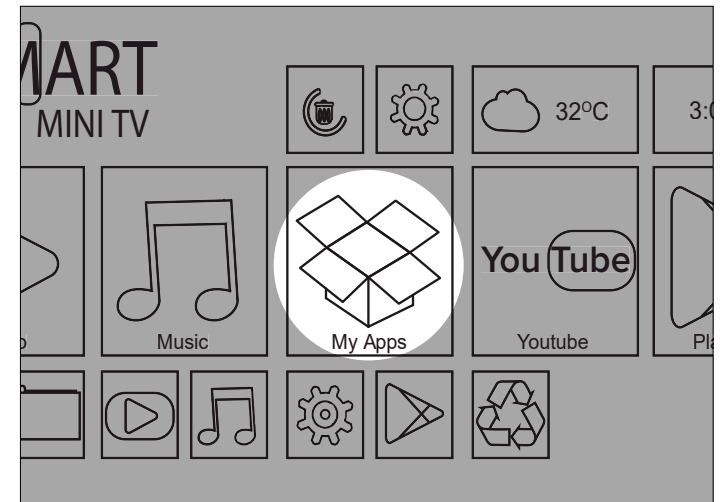
**3** 下载  
下载页面上的APK文件。



**4** 转到文件管理器  
下载完成后，返回主屏幕  
按键盘上的“ESC”键，然后转到“文件管理器”



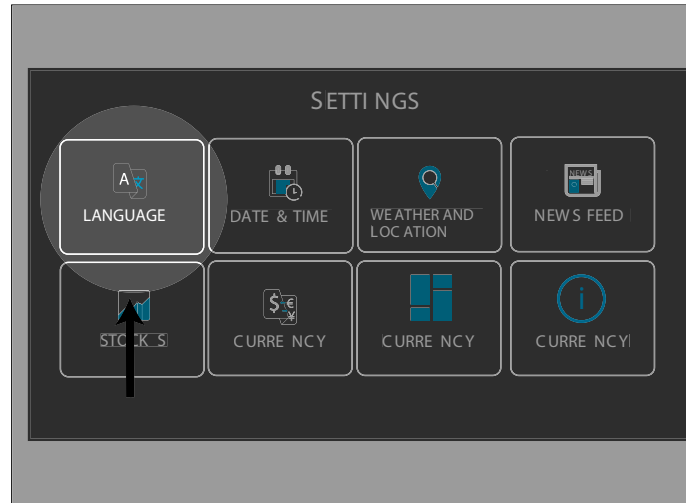
**5** 安装APK  
转到“本地磁盘”，然后单击“下载”。找到文件  
“MirrorFeed.apk”。并双击它进行安装



**6** 登陆  
安装完成后。回到主屏幕并启动应用程序。




- 1** 前往设置  
点击屏幕右下角的齿轮图标



- 2** 单击“语言”  
单击位于屏幕左上方的language图标



- 3** 选择您的语言  
选择您想要的语言。



- 4** 完成  
您的MirrorFeeds应用程序可以使用了。